



ZL Schloss für Hilfsentriegelung

Produktmerkmale

- Material: Edelstahl 1.4301

Technische Zeichnung

BILD 1/2: ZL0 SCHLOSS VERSCHIEDENSCHLIESSEND / INDIVIDUALSCHLÜSSEL, AUF 0° UND 180° ABZIEHBAR

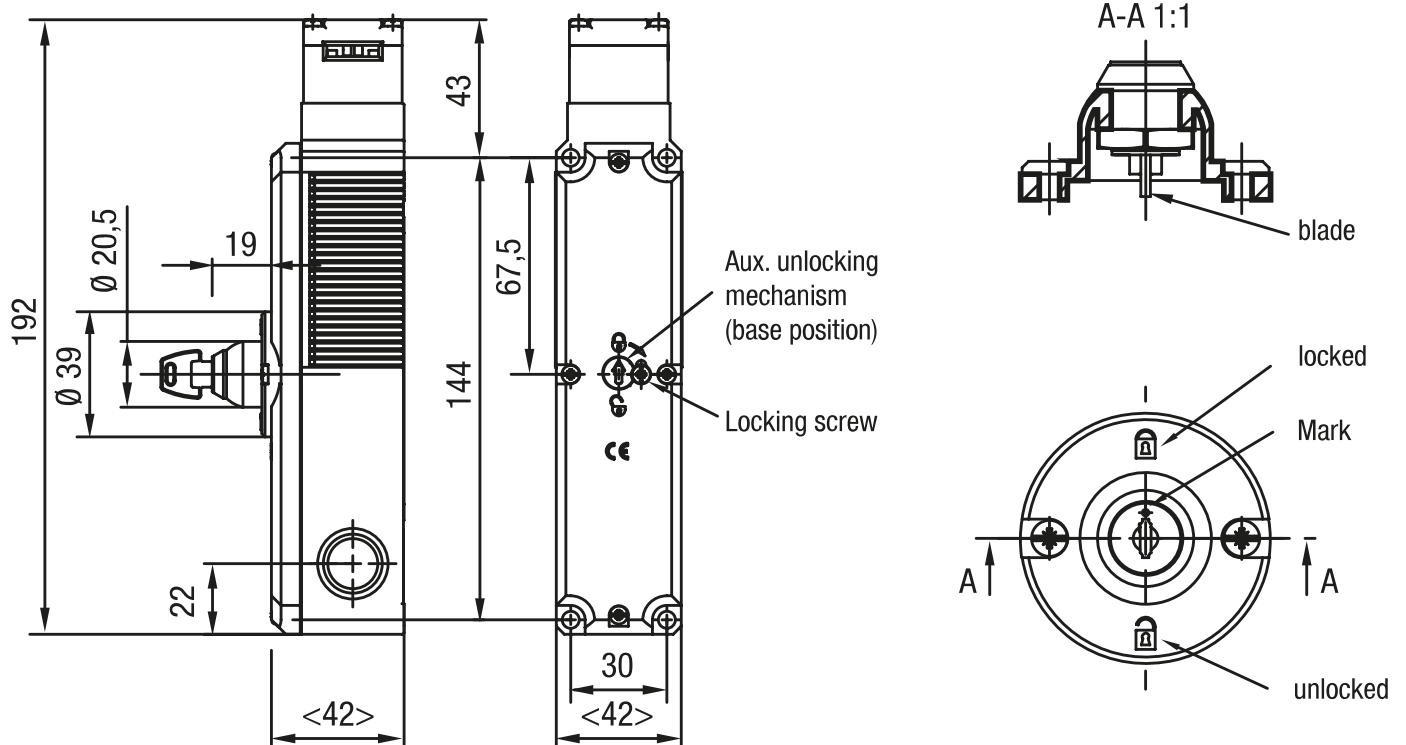
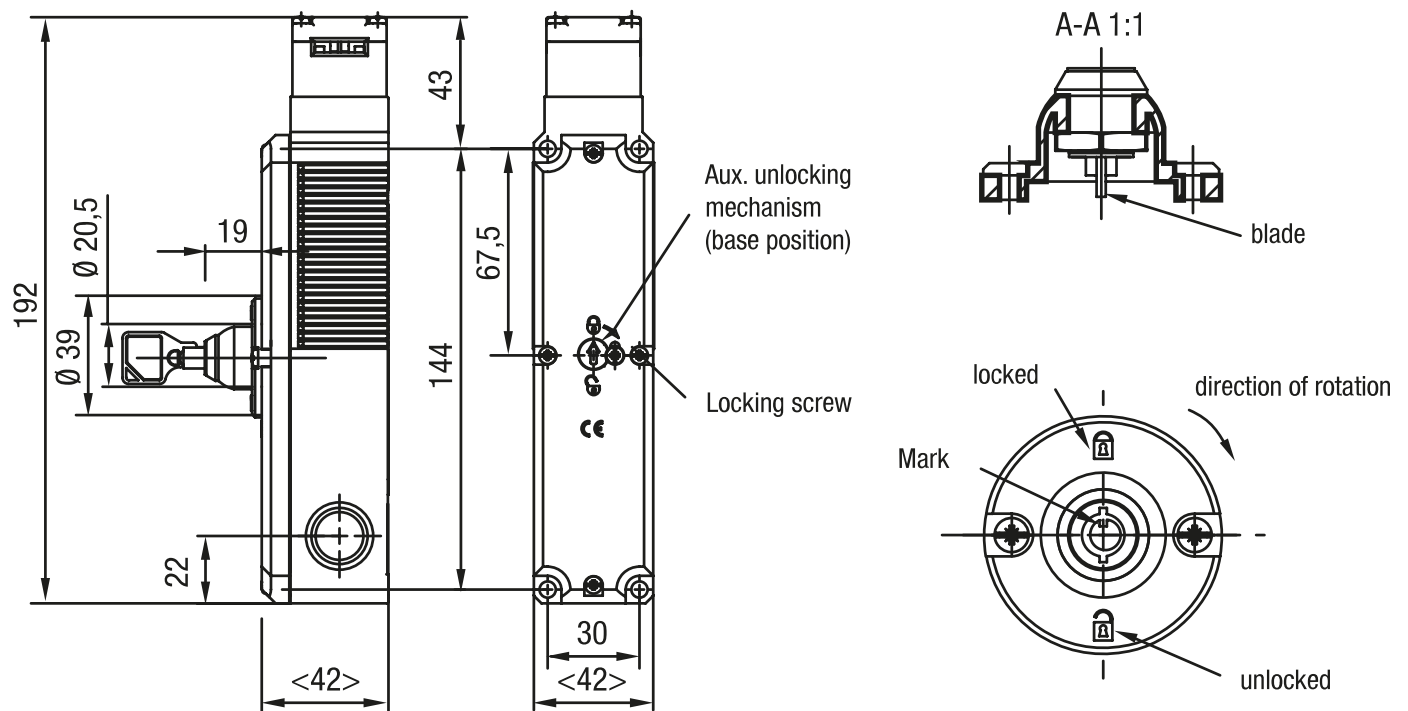



BILD 2/2: ZL1 SCHLOSS GLEICHSCHLIESSEND / GENERALSCHLÜSSEL, AUF 0° UND 180° ABZIEHBAR



Produktoptionen

BILD 1/2



ZL2 replacement key for lock, simultaneous locking (2 pcs.)

BILD 2/2

ORDERING KEY

ZL		Pivot for supporting release
	0	Lock, individual locking / individual key, removable at 0° and 180°
	1	Lock, simultaneous locking / universal key, removable at 0° and 180°
	2	Replacement key for lock, simultaneous locking (2 pcs.)

Artikel-Merkmale

Attribute	ZL0	ZL1	ZL2
Abmessungen	D 39 x 19 mm		-
Anziehposition	2		-
Schließart	verschiedenschließend	gleichschließend	
Schlüsseltyp	Individualschlüssel	Generalschlüssel	Ersatzschlüssel
Gehäusematerial	Kunststoff		Stahl rostfrei
Befestigungsart	geschraubt		-